

# Bruksanvisning og FDV-dokumentasjon

## Myllarguten LED Lyskaster

### Innhold

Produktbeskrivelse – anvendelsesområde.....	2
Tekniske data.....	2
Generelt.....	2
Anvisninger for drift og vedlikehold.....	3
Montering.....	3
Reservedeler.....	3
Viktig informasjon .....	4
Rengjøring .....	4
Ettersyn og kontroll .....	4
Miljøpåvirkning.....	4
HMS-referanser .....	4
Behandlingsmåter for avfall .....	5
Ansvarlig firma.....	5
Samsvarserklæring .....	5

## Produktbeskrivelse – anvendelsesområde

Myllarguten LED Lyskaster er en robust LED lysarmatur for montering på stativ eller på vegg, til bruk som arbeidslys eller generell belysning, innendørs og utendørs.

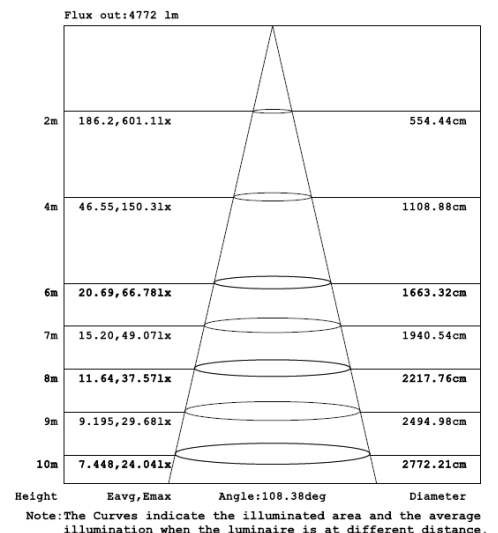
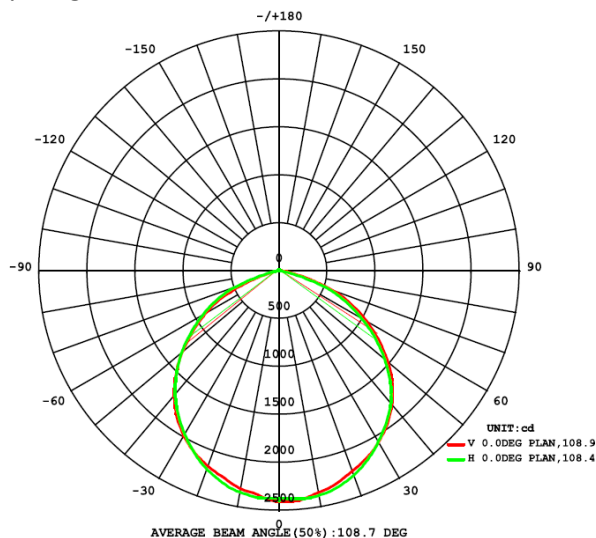
## Tekniske data

### Generelt

- Kompakt design og slank konstruksjon
- Lampehus i formstøpt svartlakkert aluminium og med rustfrie detaljer
- Lampen er ikke dimbar
- Leveres med diffust polykarbonat skjerm, som gir god lysspredning og redusert blending
- Leveres med opphengsbøyle
- Maksimalt antall lamper koblet til samme 16A sikringskurs med C-karakteristikk: 70.

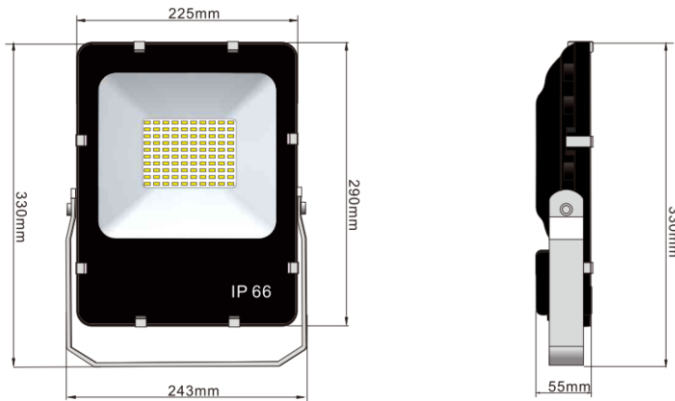
	Myllarguten 50W LED
Effekt (W)	50
Lysmengde (Lumen)	6800
Strålevinkel	120°
Lysfarge (K)	4000
Fysiske mål (lampehus) (BxHxD)(mm)	243x290x55
Vekt (kg)	3,1
Minimum levetid (t)	50000
Temperaturområde	-20°C - +50°C
Kapslingsgrad	IP66
<b>Varenummer</b>	<b>30101050</b>

- 100 LED Lyspunkt
- Lysdiagram:



Lysberegninger kan leveres på forespørsel.

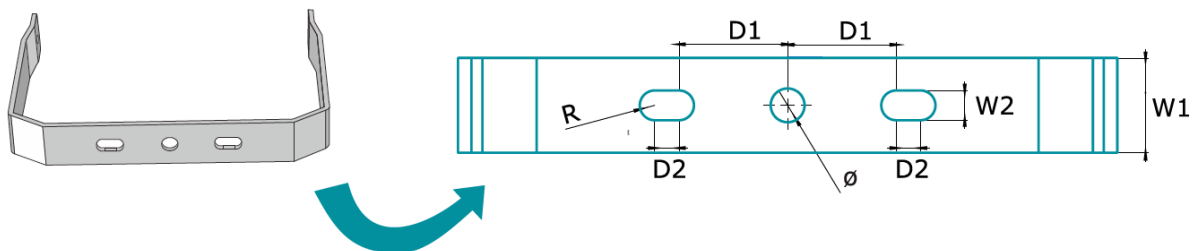
- Fysisk utforming:



## Anvisninger for drift og vedlikehold

### Montering


- Undersøk lampen før montering, og ta kontakt med leverandøren ved feil eller mangler.
- Lampen monteres på stativ eller på vegg eller i tak, ved å feste bøylen mot underlaget med passende skruer/bolter.
- Lampen plugges i stikkontakt eller skjøtekabel.
- Slå på lampen og kontroller at den lyser som den skal.
- Dimensjoner på hull i festebøyle:



Myllarguten 50W LED	
D1	40mm
D2	9mm
W1	35mm
W2	11mm
R	5,5mm
Ø	12,5mm

### Reservedeler

Varenummer	Beskrivelse
LR101055	LED Driver til Myllarguten 50W
LR101050	Polykarbonat glass til Myllarguten 50W
LR101052	Pakning til Myllarguten 50W
LR101040	Klips til glass til Myllarguten



## Viktig informasjon

- Eventuell elektrisk installasjon og/eller reparasjon skal utføres av kvalifisert personell.
- Lyskilden i lampen er ikke utskiftbar. Etter endt levetid for lampen, må lampen skiftes ut.
- Det er viktig at det er god jordforbindelse til lampen.
- Pass på at lampen tilføres riktig spenning. Feil tilført spenning vil kunne ødelegge lampen, og dette dekkes ikke av garanti.
- Minimum avstand fra lampen mot opplyst objekt: 0,3m.
- Ødelagt lampeglass skal bare skiftes av kvalifisert personell.

## Rengjøring

Ved behov bør lampen gjøres ren. Før rengjøring skal strømforsyning kobles fra. Rengjøring utføres med støvsuger eller med lett fuktig klut med mild såpe. Etsende vaskemiddel må ikke brukes.

## Ettersyn og kontroll

Brukere av lampen skal i sitt daglige arbeid følge med og registrere eventuelle feil og mangler ved lampen. Feil og mangler skal rapporteres til elektroansvarlig. Ved feil eller skader på elektriske komponenter skal lampen kobles fra strømforsyningen og kontrolleres og eventuelt repareres av sertifisert personell før den tas i bruk igjen.

Lampen er en del av det elektriske anlegget, og kommer derfor inn under kontrollkravene i Internkontroll-forskriften.

Vi anbefaler gjerne våre mobile og stasjonære testestasjoner, se [www.holteindustri.no/testapparat](http://www.holteindustri.no/testapparat).



## Miljøpåvirkning

Under normal drift påvirker ikke produktet miljøet.

## HMS-referanser

Lampen skal bare vedlikeholdes og repareres av sakkyndig personell.

## Behandlingsmåter for avfall

Når lampen skal tas ut av bruk og kondemneres, skal den behandles som EE-avfall.

Holte Industri AS har avtale med Renas AS, og kan ta imot EE-avfall. Lampen kan også leveres inn til ett av de andre mottaksstedene. En oversikt over mottakssteder finnes her:

[www.renas.no/Mottakssteder](http://www.renas.no/Mottakssteder).

## Ansvarlig firma

Holte Industri AS er ansvarlig for dette produktet.

Kontaktinformasjon:

Holte Industri AS  
Håtveitvegen 13  
3810 Gvarv  
Tlf. 35 95 93 00  
[www.holteindustri.no](http://www.holteindustri.no)  
E-post: [info@holteindustri.no](mailto:info@holteindustri.no)

## Samsvarserklæring

Samsvarserklæring kan lastes ned her:

<https://holteindustri.no/amfile/file/download/file/14>